

**FISCALÍA ESPECIALIZADA PARA LA ATENCIÓN  
DE DELITOS ELECTORALES**

**INFORME MENSUAL DE ACTIVIDADES  
DICIEMBRE DE 2011**

## **PRESENTACIÓN**

La Fiscalía Especializada para la Atención de Delitos Electorales (FEPADE) presenta el Informe de Actividades correspondiente al mes de diciembre de 2011, de acuerdo con lo establecido en el artículo 17, fracción X, del Reglamento de la Ley Orgánica de la Procuraduría General de la República.

Este documento comprende los resultados alcanzados en el mes, con lo cual se da cumplimiento a la obligación de informar periódicamente al Consejo General del Instituto Federal Electoral (IFE). Incluye además, un ejercicio de análisis comparado con el propósito de brindar información útil para el estudio y comprensión del comportamiento de la materia penal electoral en el país, así como de las actividades que, en el marco de sus atribuciones, desarrolla la Fiscalía Especializada para la Atención de Delitos Electorales.

La información se presenta en cuatro apartados. En el primero se da cuenta de la actuación del ministerio público en la investigación y persecución del delito. El segundo refleja la actividad jurídico-consultiva desarrollada. El tercero presenta las acciones de capacitación y difusión en materia de delitos electorales. El último apartado contiene los eventos atendidos por el titular en representación de la Fiscalía.

Con la finalidad de ofrecer mayor información para cualquier interesado, es posible consultar los archivos electrónicos que documentan el contenido del informe.

**ÍNDICE**

<b>I.</b>	<b>ACTUACIÓN DEL MINISTERIO PÚBLICO EN INVESTIGACIÓN Y PERSECUCIÓN DEL DELITO .....</b>	<b>3</b>
<b>A.</b>	<b>AVERIGUACIONES PREVIAS.....</b>	<b>3</b>
	1. <i>Averiguaciones atendidas.....</i>	3
	2. <i>Averiguaciones resueltas.....</i>	7
<b>B.</b>	<b>ACTAS CIRCUNSTANCIADAS .....</b>	<b>11</b>
<b>C.</b>	<b>EJERCICIOS DE LA ACCIÓN PENAL.....</b>	<b>11</b>
<b>D.</b>	<b>MANDAMIENTOS JUDICIALES.....</b>	<b>12</b>
	1. <i>Mandamientos librados .....</i>	12
<b>E.</b>	<b>PROCESOS PENALES.....</b>	<b>12</b>
<b>F.</b>	<b>SENTENCIAS DICTADAS EN PRIMERA INSTANCIA.....</b>	<b>13</b>
<b>G.</b>	<b>RECURSOS .....</b>	<b>14</b>
<b>H.</b>	<b>JUICIOS DE AMPARO.....</b>	<b>15</b>
	1. <i>Juicios atendidos y resueltos .....</i>	15
	2. <i>Juicios en trámite.....</i>	16
<b>II.</b>	<b>ACTIVIDAD JURÍDICO-CONSULTIVA .....</b>	<b>16</b>
<b>A.</b>	<b>CONSULTAS JURÍDICAS .....</b>	<b>16</b>
<b>III.</b>	<b>CAPACITACIÓN EN MATERIA DE DELITOS ELECTORALES .....</b>	<b>17</b>
<b>A.</b>	<b>CAPACITACIÓN Y DIFUSIÓN .....</b>	<b>17</b>
<b>IV.</b>	<b>ACTIVIDADES EN REPRESENTACIÓN DE LA FISCALÍA.....</b>	<b>18</b>

**I. ACTUACIÓN DEL MINISTERIO PÚBLICO EN INVESTIGACIÓN Y PERSECUCIÓN DEL DELITO****A. Averiguaciones previas****1. Averiguaciones atendidas**

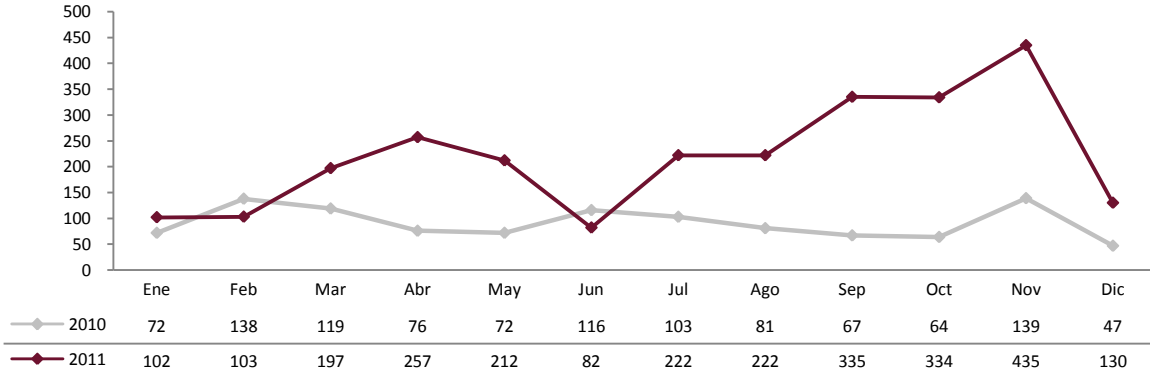
Durante el mes de diciembre se radicaron 133 averiguaciones previas, conformadas por 130 iniciadas más tres reingresos que sumadas a las 1583 que quedaron en trámite en el mes de noviembre, arrojan un total de 1716. Cabe precisar que, a esta cifra se le deben restar las 143 indagatorias resueltas en el periodo que se informa, por lo que quedan en trámite 1573 averiguaciones previas para el mes de enero de 2012.

El resumen del estado de las averiguaciones previas de esta Fiscalía Especializada al 31 de diciembre, se refleja en el siguiente cuadro:

<b>Cuadro 1. Estado de las averiguaciones previas atendidas en diciembre de 2011</b>										
Mes	Radicadas			Resueltas					Suma	En trámite
	Iniciadas	Reingresos	Suma	Incompetencia	Reserva	NEAP	Acumulada	EAP		
Dic. 2010	-	-	508	-	-	-	-	-	-	508
Enero	102	69	171	5	0	49	0	51	105	574
Febrero	103	19	122	15	1	26	2	113	157	539
Marzo	197	21	218	14	5	41	2	102	164	593
Abril	257	13	270	5	5	31	0	88	129	734
Mayo	212	7	219	5	4	24	0	83	116	837
Junio	82	16	98	15	11	39	2	78	145	790
Julio	222	20	242	11	7	75	4	76	173	859
Agosto	222	10	232	8	3	86	6	73	176	915
Septiembre	335	18	353	4	2	53	5	90	154	1114
Octubre	334	15	349	7	1	31	3	136	178	1285
Noviembre	435	2	437	0	2	25	1	111	139	1583
Diciembre	130	3	133	1	2	22	1	117	143	1573
<b>Totales</b>	<b>2631</b>	<b>213</b>	<b>3352</b>	<b>90</b>	<b>43</b>	<b>502</b>	<b>26</b>	<b>1118</b>	<b>1779</b>	

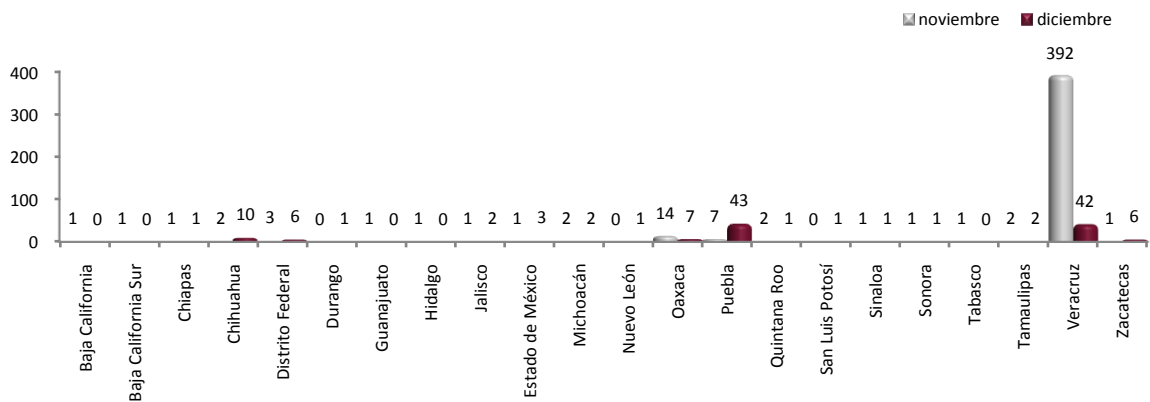
Enseguida se presenta el comportamiento de las indagatorias iniciadas en 2010 y 2011. De enero a diciembre se iniciaron 2631 averiguaciones, lo que representa un incremento del 140.5% en relación con las 1094 iniciadas en el mismo periodo del 2010.

**Fig. 1. Averiguaciones previas iniciadas en 2010 y 2011 (enero a diciembre)**



La figura 2 analiza el comparativo de averiguaciones previas iniciadas en el bimestre de noviembre - diciembre de 2011 desglosadas por entidad federativa:

**Fig. 2. Averiguaciones previas iniciadas noviembre - diciembre 2011**



Puebla obtuvo el primer lugar en averiguaciones previas iniciadas en el país con 43, el 33.1%. Veracruz aparece en segundo sitio con 42, el 32.3% y en tercer lugar nacional se encuentra Chihuahua con 10, el 7.7%.

A continuación se desagrega la información por entidad federativa donde ocurrieron los hechos y el posible delito vinculado a las averiguaciones previas iniciadas:

**Cuadro 2. Averiguaciones previas iniciadas en diciembre de 2011**

Entidad federativa donde sucedieron los hechos	Posible delito	Delitos por tipo	Total de denuncias recibidas
Puebla	Alterar el Registro Federal de Electores (Art. 411)	43	<b>43</b>
Veracruz	Recoger en cualquier tiempo, sin causa prevista por la ley, credenciales para votar de los ciudadanos (Art. 403 frac. V)	1	<b>42</b>
	Alterar el Registro Federal de Electores (Art. 411)	40	
	Alteración de los listados nominales (Art. 411)	1	
	Chihuahua	Alterar el Registro Federal de Electores (Art. 411)	10
Oaxaca	Alterar el Registro Federal de Electores (Art. 411)	7	<b>7</b>
Distrito Federal	Recoger en cualquier tiempo, sin causa prevista por la ley, credenciales para votar de los ciudadanos (Art. 403 frac. V)	1	<b>6</b>
	Alterar el Registro Federal de Electores (Art. 411)	4	
	Otro Delito	1	
Zacatecas	Alterar el Registro Federal de Electores (Art. 411)	6	<b>6</b>
Estado de México	Alterar el Registro Federal de Electores (Art. 411)	2	<b>3</b>
	Expedir ilícitamente credenciales para votar (Art. 411)	1	
Jalisco	Alterar el Registro Federal de Electores (Art. 411)	1	<b>2</b>
	Expedir ilícitamente credenciales para votar (Art. 411)	1	
Michoacán	Obligar a sus subordinados, de manera expresa y haciendo uso de su autoridad, a emitir sus votos a favor de un partido político (Art. 407 frac. I)	1	<b>2</b>
	Expedir ilícitamente credenciales para votar (Art. 411)	1	
Tamaulipas	Alterar de documentos electorales (Art. 403 frac. X)	1	<b>2</b>
	Destinar, de manera ilegal, fondos que tenga a su disposición en virtud de su cargo, al apoyo de un partido político (Art. 407 frac. III)	1	
Chiapas	Alterar de documentos electorales (Art. 403 frac. X)	1	<b>1</b>
Durango	Alterar el Registro Federal de Electores (Art. 411)	1	<b>1</b>
Nuevo León	Expedir ilícitamente credenciales para votar (Art. 411)	1	<b>1</b>
Quintana Roo	Alterar el Registro Federal de Electores (Art. 411)	1	<b>1</b>
San Luis Potosí	Alterar el Registro Federal de Electores (Art. 411)	1	<b>1</b>
Sinaloa	Alterar documentos electorales (Art. 403 frac. X)	1	<b>1</b>
Sonora	Alterar los listados nominales (Art. 411)	1	<b>1</b>
<b>Total</b>			<b>130</b>

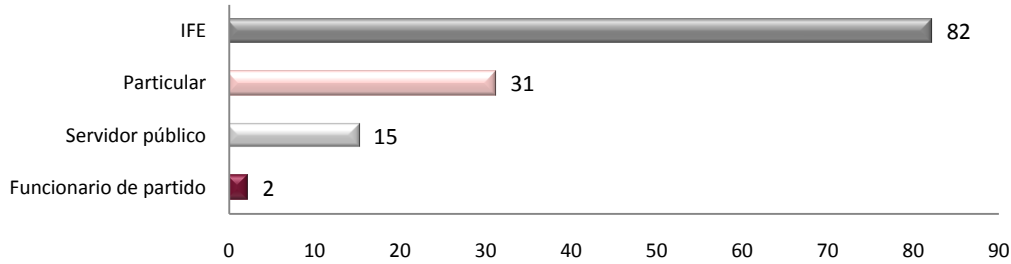
Como en meses anteriores, las infracciones al artículo 411 (Alteración del Registro Federal de Electores y expedición ilícita de credenciales para votar) son las más recurrentes en las entidades que despuntan por comisión de delitos. Del total de averiguaciones previas iniciadas en diciembre, 122, el 93.8% están relacionadas con las conductas previstas en el artículo 411. Lo anterior se explica en gran medida por el *Programa de Detección de Domicilios Irregulares* que emprendió el IFE a partir de septiembre de 2009.

Destaca que Puebla es la entidad con mayor número de averiguaciones previas iniciadas por la alteración al Registro Federal de Electores con 43. No obstante, Veracruz se mantiene como la entidad con mayor número de denuncias relacionadas con la infracción al artículo 411, ya que durante 2011 se iniciaron en ese estado el 60.3% de las 2424 averiguaciones previas relacionadas con dicho artículo.

De las ocho indagatorias restantes iniciadas en diciembre, cinco están relacionadas con posibles infracciones al artículo 403, delitos en los que puede incurrir cualquier persona. Se iniciaron dos averiguaciones señaladas en el artículo 407 —delitos que pueden cometer los servidores públicos— en Michoacán y Tamaulipas. Por último se inició una averiguación donde la conducta no fue precisada.

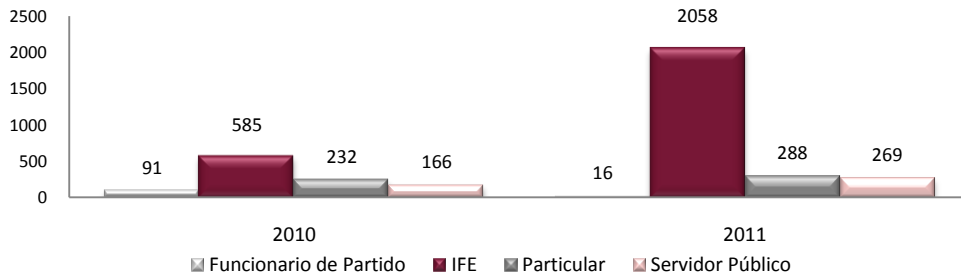
En relación con la calidad del denunciante fueron presentadas 82 denuncias por el Instituto Federal Electoral, el 63.1%, del total. Por particulares se registraron 31 denuncias, el 23.8%. Las 15 denuncias interpuestas por servidores públicos representaron el 11.5%: 14 federales y una estatal. Por último, dos denuncias, el 1.5%, fueron presentadas por funcionarios de partido.

**Fig 3. Calidad del denunciante diciembre 2011**



En la figura 4 se contrasta el acumulado de enero a diciembre para los años 2010 y 2011 de acuerdo con la calidad del denunciante. Se observa que en ambos, la mayoría de las denuncias fueron presentadas por el IFE, en 2010 presentó 585 de las 1074, 54.5% y en 2011, 2058 de las 2631, 78.2%.

**Fig. 4. Calidad del denunciante 2010 y 2011 (enero - diciembre)**

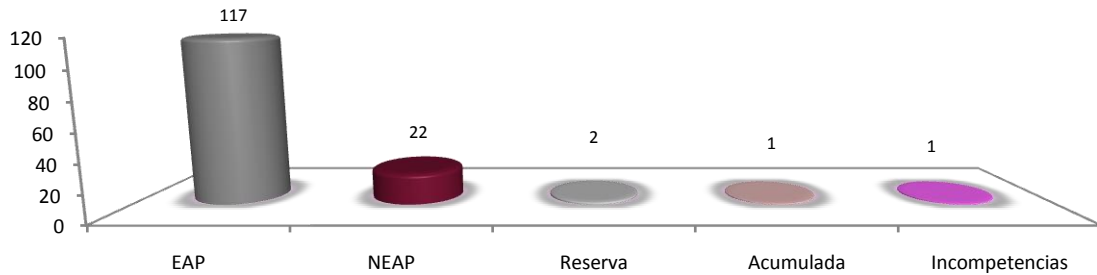


## 2. Averiguaciones resueltas

Durante el mes de diciembre, esta Fiscalía Especializada resolvió 143 averiguaciones previas. Las indagatorias determinadas se distribuyeron de la siguiente manera:



Fig. 5. Resoluciones (diciembre 2011)



En la figura anterior se aprecia que el 81.8% de las averiguaciones previas se resolvieron como Ejercicios de la Acción Penal; es decir, consignaciones de la Fiscalía Especializada ante el Poder Judicial.

El cuadro 3 resume el estado que guardan las averiguaciones previas al 31 de diciembre:

Cuadro 3. Estado de averiguaciones previas al 31 de diciembre de 2011			
Periodo	Atendidas	Resueltas	En trámite
Diciembre de 2010	-	-	508
Enero a noviembre de 2011	3219	1636	1583
Diciembre de 2011	133	143	1573
<b>Total</b>	<b>3352</b>	<b>1779</b>	

De las 3352 averiguaciones previas atendidas en el transcurso del año, el 53.1% están determinadas y el 46.9% se encuentran en trámite. Es importante enfatizar que, contrastando el acumulado del año con el mismo periodo (enero a diciembre) de 2010, la productividad de los agentes del ministerio público de la Federación dedicados a la integración de expedientes ha aumentado al pasar de 4.0 expedientes resueltos en promedio por agente al mes a 4.6. Al agregar la productividad por año, en 2010 se resolvieron 44.4 por AMPF, mientras que en 2011 fueron 50.8, es decir, un aumento del 14.5%.

<b>Cuadro 4. Tiempo de atención de averiguaciones previas</b>						
<b>MES</b>	<b>AÑO</b>	<b>ATENDIDAS</b>	<b>RESUELTAS</b>	<b>TRÁMITE</b>	<b>ANTIGÜEDAD</b>	<b>AP EN TRÁMITE %</b>
Junio		2	1	1	30 meses	0.1
Julio		4	0	4	29 meses	0.3
Noviembre		1	0	1	25 meses	0.1
<b>Subtotal</b>	<b>2009</b>	<b>7</b>	<b>1</b>	<b>6</b>		<b>0.4</b>
Febrero		10	0	10	22 meses	0.6
Marzo		6	0	6	21 meses	0.4
Abril		6	0	6	20 meses	0.4
Mayo		1	0	1	19 meses	0.1
Junio		5	0	5	18 meses	0.3
Julio		7	2	5	17 meses	0.3
Agosto		9	1	8	16 meses	0.5
Septiembre		14	3	11	15 meses	0.7
Octubre		8	2	6	14 meses	0.4
Noviembre		15	7	8	13 meses	0.5
Diciembre		4	0	4	12 meses	0.3
<b>Subtotal</b>	<b>2010</b>	<b>85</b>	<b>15</b>	<b>70</b>		<b>4.5</b>
Enero		15	3	12	11 meses	0.8
Febrero		11	2	9	10 meses	0.6
Marzo		77	3	74	9 meses	4.7
Abril		125	7	118	8 meses	7.5
Mayo		42	5	37	7 meses	2.4
Junio		25	0	25	6 meses	1.6
Julio		89	11	78	5 meses	5.0
Agosto		86	11	75	4 meses	4.8
Septiembre		251	51	200	3 meses	12.7
Octubre		333	29	304	2 meses	19.3
Noviembre		437	4	433	1 mes	27.5
Diciembre		133	1	132	Menos de un mes	8.4
<b>Subtotal</b>	<b>2011</b>	<b>1624</b>	<b>127</b>	<b>1497</b>		<b>95.2</b>
<b>Total</b>		<b>1716</b>	<b>143</b>	<b>1573</b>		<b>100</b>

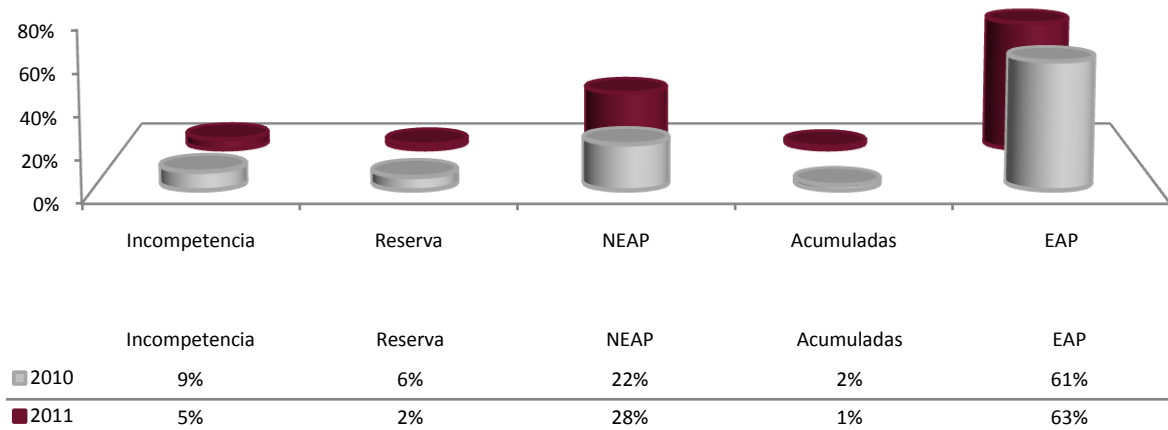
El cuadro 4 presenta los tiempos de resolución de las averiguaciones previas determinadas por esta Fiscalía. El tiempo promedio desde el inicio hasta la resolución de las 143 indagatorias fue de 5.1 meses. Cabe destacar que 127 —el 88.8%— fueron iniciadas en el 2011. Finalmente, se observa que únicamente el 1.8% de las averiguaciones previas en trámite tiene una antigüedad superior a 18 meses.

De enero a diciembre de 2011, más de tres de cada cinco (62.8%) resoluciones han sido consignaciones, al tiempo que una proporción marginal (2.4%) se ha determinado en reserva:

Cuadro 5. Determinaciones acumuladas a diciembre de 2011						
Determinación	Incompetencia	Reserva	NEAP	Acumulada	EAP	Total general
Acumulado 2011	90	43	502	26	1118	1779
%	5.1	2.4	28.2	1.5	62.8	100

La figura 6 presenta el comparativo de las determinaciones de averiguaciones previas por tipo de dictamen para el periodo de enero a diciembre de 2010 y 2011.

Fig. 6. Determinaciones 2010 y 2011 (enero a diciembre)



Si bien la proporción de EAP aumentó únicamente dos puntos porcentuales, en 2011 las consignaciones suman 1118 casos. Con relación a las 861 registradas en el mismo periodo de 2010 se presenta un crecimiento del 29.8%.

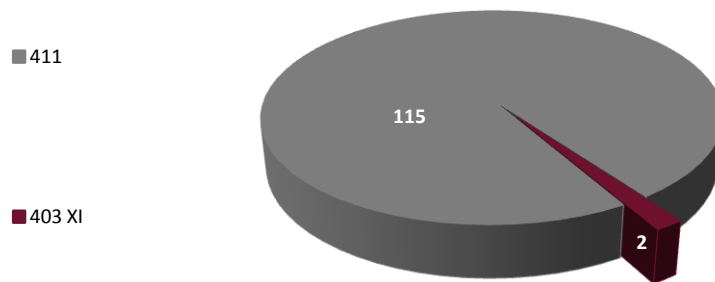
### **B. Actas circunstanciadas**

Al finalizar el mes de noviembre, se encontraban en trámite 399 actas circunstanciadas que, al ser sumadas con las 13 registradas durante diciembre, dan un total de 412 actas atendidas. En este mes se resolvieron siete como archivo por no advertirse delito electoral alguno, quedando en trámite 405 asuntos.

### **C. Ejercicios de la Acción Penal**

Durante el mes de diciembre, la Fiscalía Especializada consignó 117 Ejercicios de la Acción Penal. La figura 7 ilustra el total de consignaciones por artículo del Código Penal Federal.

**Fig. 7. Consignaciones diciembre 2011**



El 98.3% de las consignaciones se determinaron por conductas relacionadas con el artículo 411. Este porcentaje se desglosa de la siguiente manera:

- El 96.6% corresponde a la alteración del Registro Federal de Electores.
- El 1.7% a la expedición ilícita de credenciales para votar.

El 1.7% restante se determinó por la conducta relacionada con el artículo 403, el cual se detalla a continuación:

- Por transgredir la fracción XI del artículo 403: Mediante amenaza o promesa de paga o dádiva que comprometa el voto a favor de un determinado candidato.

Del las 117 determinaciones como EAP, la entidad que registró un mayor número de consignaciones fue Veracruz con 85, el 72.6%. Chihuahua aparece en segundo lugar con ocho, el 6.8% y en tercer lugar Sonora con seis, el 5.1%.<sup>1</sup>

**D. Mandamientos judiciales**

**1. Mandamientos librados**

En este mes, la autoridad jurisdiccional en materia penal expidió 97 mandamientos judiciales derivados de las consignaciones realizadas por esta Fiscalía Especializada; todos ellos órdenes de aprehensión.

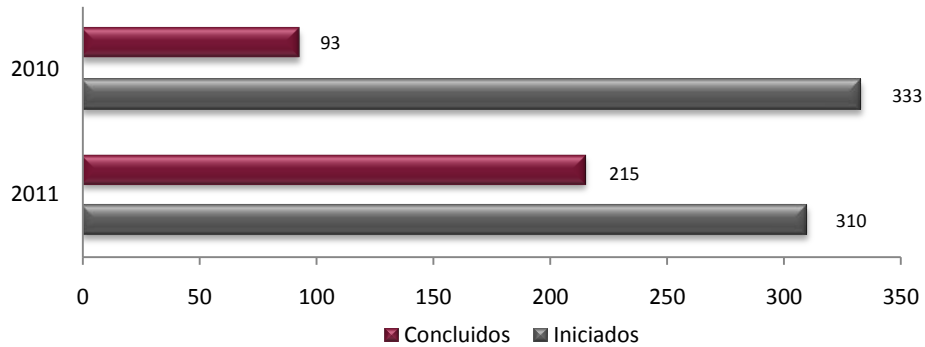
Cuadro 6. Mandamientos judiciales librados (diciembre 2011)	
Aprehensión	97
Reaprehensión	-
Presentación	-
<b>Totales</b>	<b>97</b>

**E. Procesos penales**

El acumulado de procesos iniciados de enero a diciembre de 2011 presentó una disminución del 7.4% en relación con el mismo periodo de 2010. Sin embargo, en cuanto a los procesos concluidos, durante el mismo periodo se registra un incremento del 131.2%.

---

<sup>1</sup> Cfr. Anexo 3.

**Fig. 8. Procesos Penales de 2010 y 2011 (enero - diciembre)**

El estado que guardan los procesos penales iniciados por la FEPADE al 31 de diciembre se muestra a continuación:<sup>2</sup>

<b>Cuadro 7. Estado en el que se encuentran los procesos penales (diciembre 2011)</b>		
En trámite al finalizar noviembre	( + )	613
Iniciados en diciembre	( + )	18
Suspensos en diciembre	( - )	-
Reactivados en diciembre	( + )	-
Concluidos en diciembre	( - )	11
Acumulados en diciembre	( - )	-
<b>Total</b>		<b>620</b>

#### ***F. Sentencias dictadas en primera instancia***

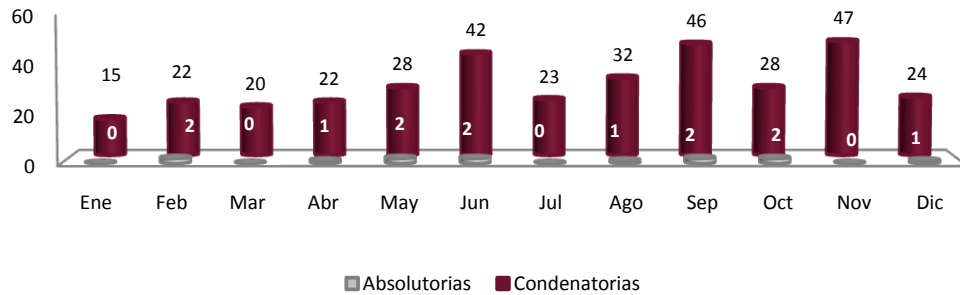
Durante el mes de diciembre se dictaron 25 sentencias en primera instancia, 24 de ellas condenatorias. El cuadro siguiente muestra el tipo de delito por el cual se sentenció.

<sup>2</sup> En el anexo 9 la información relativa al rubro de procesos penales está desglosada por número de indagatoria, juzgado, inculpado, entidad donde ocurrieron los hechos, así como las conductas delictivas correspondientes a cada asunto tramitado ante los órganos jurisdiccionales.

Cuadro 8. Sentencias en primera instancia dictadas en diciembre de 2011 (por expediente)				
Mes	Absolutorias	Condenatorias	Tipo de delito	Total
Diciembre	1	23	Alterar el Registro Federal de Electores (Art. 411)	24
		1	Expedir ilícitamente credenciales para votar (Art. 411)	1
<b>Total</b>	<b>1</b>	<b>24</b>		<b>25</b>

Los resultados agregados en 2011 arrojan 349 sentencias condenatorias en primera instancia, el 96.4% del total. El desglose por mes se presenta en la siguiente figura:

Fig. 9. Sentencias en primer instancia (diciembre 2011)



### G. Recursos

Durante el mes, la FEPADE atendió 11 recursos de apelación de los cuales ocho, el 72.7%, fueron resueltos por la autoridad jurisdiccional a favor de la Fiscalía, mientras que tres, el 27.3%, en contra.<sup>3</sup>

<sup>3</sup> Para un mayor análisis de la información relativa a los recursos se puede revisar el anexo 9 de este documento.

<b>Cuadro 9. Resoluciones y recursos de apelación en diciembre de 2011</b>			
<b>Promoviente del recurso</b>	<b>Recursos tramitados</b>	<b>Resoluciones adversas a la Fiscalía</b>	<b>Resoluciones favorables a la Fiscalía</b>
FEPADE	4	1	3
Defensa o Procesados	7	2	5
<b>Totales</b>	<b>11</b>	<b>3</b>	<b>8</b>

## **H. Juicios de amparo**

### **1. Juicios atendidos y resueltos**

Durante diciembre se añadieron siete juicios de amparo, en dos de ellos la FEPADE fue señalada como autoridad responsable. A esos litigios deben agregarse los 25 juicios de garantías que quedaron en trámite al finalizar noviembre, dando así un total de 32 atendidos en el periodo. De este total, 10 juicios de amparo fueron resueltos, tal como se aprecia en el siguiente cuadro:

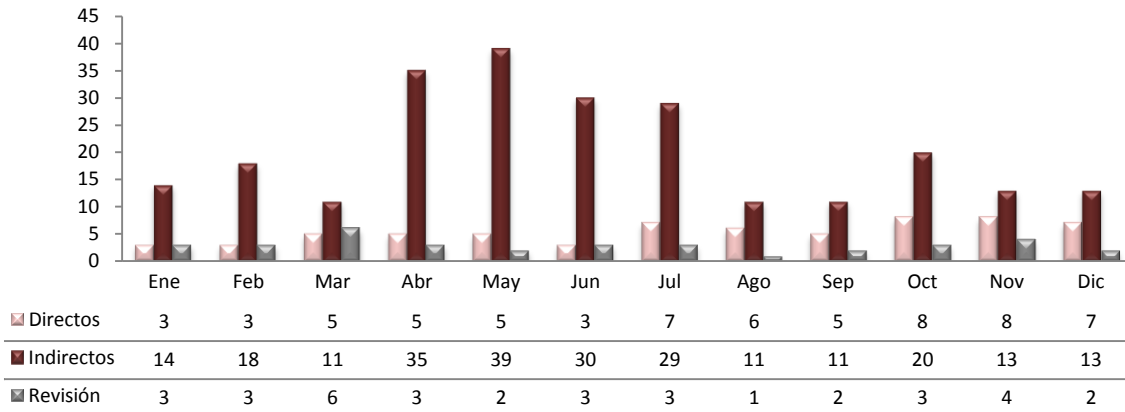
	<b>FEPADE como autoridad responsable</b>			<b>FEPADE sin ser autoridad responsable</b>			<b>Total</b>
	<b>Indirecto</b>	<b>Directo</b>	<b>Revisión</b>	<b>Indirecto</b>	<b>Directo</b>	<b>Revisión</b>	
Niega	-	-	-	-	2	-	<b>2</b>
Sobresee	4	-	-	2	-	-	<b>6</b>
Concede	-	-	-	-	-	-	-
Concede para efectos	-	-	1	-	-	1	<b>2</b>
Desechados	-	-	-	-	-	-	-
No interpuestos	-	-	-	-	-	-	-
<b>Total</b>	<b>4</b>	<b>-</b>	<b>1</b>	<b>2</b>	<b>2</b>	<b>1</b>	<b>10</b>



## 2. Juicios en trámite

Al finalizar diciembre se registraron 22 juicios de garantías en trámite. En la figura siguiente se muestra el comportamiento durante el 2011.

**Fig. 10. Juicios de amparo en trámite a diciembre de 2011**



## II. ACTIVIDAD JURÍDICO-CONSULTIVA

### A. Consultas jurídicas

De acuerdo con el Reglamento de la Ley Orgánica de la Procuraduría General de la República, corresponde a la FEPADE desahogar todas aquellas consultas especializadas que formulen el IFE, las dependencias del Gobierno Federal, de las entidades federativas, así como los organismos políticos e instituciones públicas y privadas.<sup>4</sup> Para solventar las consultas, se sigue un proceso interno certificado bajo la norma de calidad que rige la vida institucional de la Fiscalía Especializada. En diciembre se generaron 87 consultas: 46% de la Oficina del C. Fiscal, 32.2% consultas externas y 21.8% del Consejo de Profesionalización.

<sup>4</sup> Fracción VII del artículo 18 y III del artículo 44.

### III. CAPACITACIÓN EN MATERIA DE DELITOS ELECTORALES

#### **A. Capacitación y difusión**

Esta actividad está encaminada a que los agentes del ministerio público de la Federación, servidores públicos, cuerpos policiales, instituciones políticas, sectores sociales, organizaciones de la sociedad civil y la ciudadanía en general, conozcan los delitos electorales.

Durante el mes de diciembre se llevaron a cabo 44 eventos, en los cuales se contó con la asistencia de 4036 servidores públicos capacitados. Los estados participantes fueron Colima, Distrito Federal, Morelos, San Luis Potosí, Tamaulipas, Veracruz y Zacatecas.

En los eventos participaron las Secretarías de Seguridad Pública, Medio Ambiente y Recursos Naturales, de Educación Pública, del Trabajo y Previsión Social; los Institutos Mexicano del Seguro Social, de Seguridad y Servicios Sociales de los Trabajadores, Nacional de Migración; la Procuraduría Federal de Protección al Ambiente y las Comisiones Federal de Electricidad y Nacional Forestal. En el ámbito estatal acudieron las Contralorías del Estado, las Procuradurías Generales de Justicia, así como los Tribunales e Institutos Electorales de Colima y Morelos.

El total de materiales de difusión entregados por la Fiscalía Especializada durante diciembre fue de 2717 ejemplares.

#### IV. ACTIVIDADES EN REPRESENTACIÓN DE LA FISCALÍA

Como parte de la agenda de representación de la Fiscalía Especializada destaca la participación del titular en dos actividades celebradas durante diciembre:

Fecha	Evento
6 de diciembre	Reunión con abogados de la Comisión Federal de Electricidad.
12 al 14 de diciembre	<p>Gira de trabajo en Washington D.C en los Estados Unidos.</p> <p>Con el objetivo de desarrollar una agenda de vinculación e intercambio de experiencias en materia penal electoral de cara al proceso electoral federal, así como proponer la revisión del trabajo de la Fiscalía a nivel internacional (observación ministerial, mejores prácticas, fortalecimiento del marco de seguridad en procesos electorales), se sostuvieron reuniones con:</p> <ul style="list-style-type: none"> <li>• Emb. Arturo Sarukhán, Embajador de México ante los Estados Unidos</li> <li>• Emb. Joel Hernández, Representante Permanente de México ante la Organización de los Estados Americanos (OEA)</li> <li>• Departamento para la Cooperación y Observación Electoral de la Organización de Estados Americanos (OEA)</li> <li>• <i>International Foundation for Electoral Systems (IFES)</i></li> <li>• <i>Council of the Americas (COA)</i></li> <li>• <i>The Washington Center for Internships and Academic Seminars</i></li> <li>• <i>The Woodrow Wilson International Center for Scholars – Mexico Institute</i></li> </ul>